

moodhook





Findet den
individuellen Stil
für eure
Hochzeitpapeterie

Liebes Brautpaar,

Schön dass Ihr euch für ein Design von

moodhook

entschieden habt.

Wir freuen uns darauf das Layout
für eure individuelle Hochzeitpapeterie zu erstellen.

Alle Abbildungen die im Moodbook dargestellt sind, dienen nur zur Stilfindung.
Ihr erhaltet nicht das Design der Musterkarte, wenn ihr euch für eine Unterkategorie entscheidet.
Jede Karte wird individuell gestaltet.



Die Idee

Damit ihr und auch wir eine Idee davon bekommen, wie ihr euch euer perfektes Hochzeitsdesign vorstellt, haben wir ein Buch zusammengestellt.

Das Moodbook

Das Moodbook beinhaltet alle relevanten Grundstrukturen, die wir zur Entwicklung eures Hochzeitsdesigns benötigen.

01 | Farbgestaltung **02 | Schriftauswahl** **03 | Hintergründe** **04 | Stilelemente**

Zu jeder Kategorie gibt es mehrere Unterkategorien, aus denen ihr jeweils eine Auswahl treffen könnt.

Dazu findet ihr in der Aufbewahrungsbox unsere







Selection-Card

in welche ihr eure getroffene Auswahl eintragen könnt.

Inhalt







01 | Farbgestaltung

8

Farbeindruck		Helles Farbdesign	12
		Dunkles Farbdesign	14
Farbstimmung		Warme Farbtöne	18
		Kalte Farbtöne	20
Farbstil		Kräftige Farben	24
		Pastell Farben	26



02 | Schriftauswahl

28

Schmuckschrift		Script	34
		Handwritten	36
		Decorative	38
Grundschrift		Sans Serif	42
		Serif	44
		Slab Serif	46










03 | Hintergründe

48

	Einfarbig	50
	Strukturiert	52
	Abstrakt	54
	Naturell	56
	Simply White	58

04 | Stilelemente

60

Dekorativ		Schlicht & Modern	64
		Trendy & Fun	66
		Vintage & Traditionell	68
Floral		Aquarell Art Classic	72
		Aquarell Art Modern	74
		Line Art	76
		Fine Line Art	78
Bildlich		Realistisch	82
		Gezeichnet	84

Hier wählt ihr aus:

Farbeindruck

Helles Design



oder

Dunkles Design



Farbstimmung

Warme Farbtöne



oder

Kalte Farbtöne




Farbstil

Kräftige Farben



oder

Pastell Farben



01 | Farbgestaltung

In dieser Kategorie sollt ihr keine eindeutige Farbe auswählen, sondern nur eine ungefähre Farbrichtung.


Wir gestalten dann,
aus den von euch gewählten Farbrichtungen,
ein passendes Arrangement.

Farbeindruck

Helles Design



Dunkles Design



oder

Helles Farbdesign

Hättet ihr lieber einen hellen oder dunklen Farbeindruck für euer Hochzeitsdesign?



Hell

Dunkel

Dunkles Farbdesign

Hättet ihr lieber einen hellen oder dunklen Farbeindruck für euer Hochzeitsdesign?

Hell

Dunkel

Farbeindruck

Farbstimmung


Farbstil





Farbstimmung

Warme Farbtöne



Kalte Farbtöne



oder

Warme Farbtöne

Sprechen euch eher warme oder kalte
Farbtöne an?

Warm

Kalt

Farbeindruck

Farbstimmung

Farbstil



Kalte Farbtöne

Sprechen euch eher warme oder kalte
Farbtöne an?

Warm

Kalt

Farbeindruck


Farbstimmung

Farbstil




Farbstil

Kräftige Farben



Pastell Farben




oder



Kräftige Farben

Welcher Farbstil ist für euch geeignet?

Sprechen euch eher kräftige, auffällige
Farben oder eher pastellige, weiche
Töne an?



Kräftig

Pastell

Pastell Farben

Welcher Farbstil ist für euch geeignet?

Sprechen euch eher kräftige, auffällige
Farben oder eher pastellige, weiche
Töne an?

Kräftig

Pastell

Hier wählt ihr aus:

Schmuckschriften

Script




oder

Handwritten



oder

Decorative




Grundschriften

SANS SERIF



oder

SERIF



oder

SLAB SERIF



02 | Schriftauswahl

Die Schriften unterteilen sich in:

**Schmuckschriften
Grundschriften**

Die Grundschriften, als auch die Schmuckschriften enthalten jeweils drei Unterkategorien.
Bitte wählt aus den drei Unterkategorien jeweils eine aus.

Wir gestalten dann, aus den von euch gewählten Schriftkategorien,
ein passendes Arrangement.

Was ist Was?

Schmuckschrift & Grundschrift

im Vergleich



Aa

Schmuckschrift

Die Schmuckschrift verwenden wir in eurem Hochzeitsdesign vor allem bei **Überschriften und einzelnen Textpassagen** die optisch hervorgehoben werden sollen.

Aa

Grundschrift

Die Grundschrift verwenden wir in eurem Hochzeitsdesign bei allen **durchgängigen Textabschnitten**. Daher besteht die Grundschrift aus Schriftarten die gut leserlich sind.

Schmuckschriften

Script

Aa

oder

Handwritten

Aa

oder

Decorative

Aa

Wir wollen heiraten

26. August 1983



Wir heiraten

Wir heiraten

Wir heiraten

Script

Script-Kalligrafie gehört zu den beliebtesten Hochzeitsschriften.

Die geschwungenen, ausladenden Serifen lassen diese zart, elegant und romantisch wirken.

Script

Handwritten

Decorative

Wir wollen heiraten

26. August 1983



Wir heiraten

Wir heiraten

Wir heiraten

Handwritten

Handwritten-Fonts sind Schriften, die wie selbstgeschrieben aussehen.

Sie wirken modern, entspannt und persönlich ohne zu aufdringlich zu werden.

Wer eine Schrift sucht, die leicht geschwungen, aber nicht zu verschnörkelt ist, liegt in dieser Kategorie genau richtig.

Script

Handwritten

Decorative

Schmuckschrift

Grundschrift

Wir wollen heiraten

26. August 1983



Wir heiraten

Wir heiraten

Wir heiraten

Decorative

Wer NICHT auf klassische Hochzeiten steht, ist in dieser Kategorie genau richtig.

Eine Auswahl an besonderen Schriften, die sich perfekt für moderne, bayrische oder ausgefallene Motto-Hochzeiten eignen.

Script

Handwritten

Decorative

Grundschriften

SANS SERIF

Aa

oder

SERIF

Aa

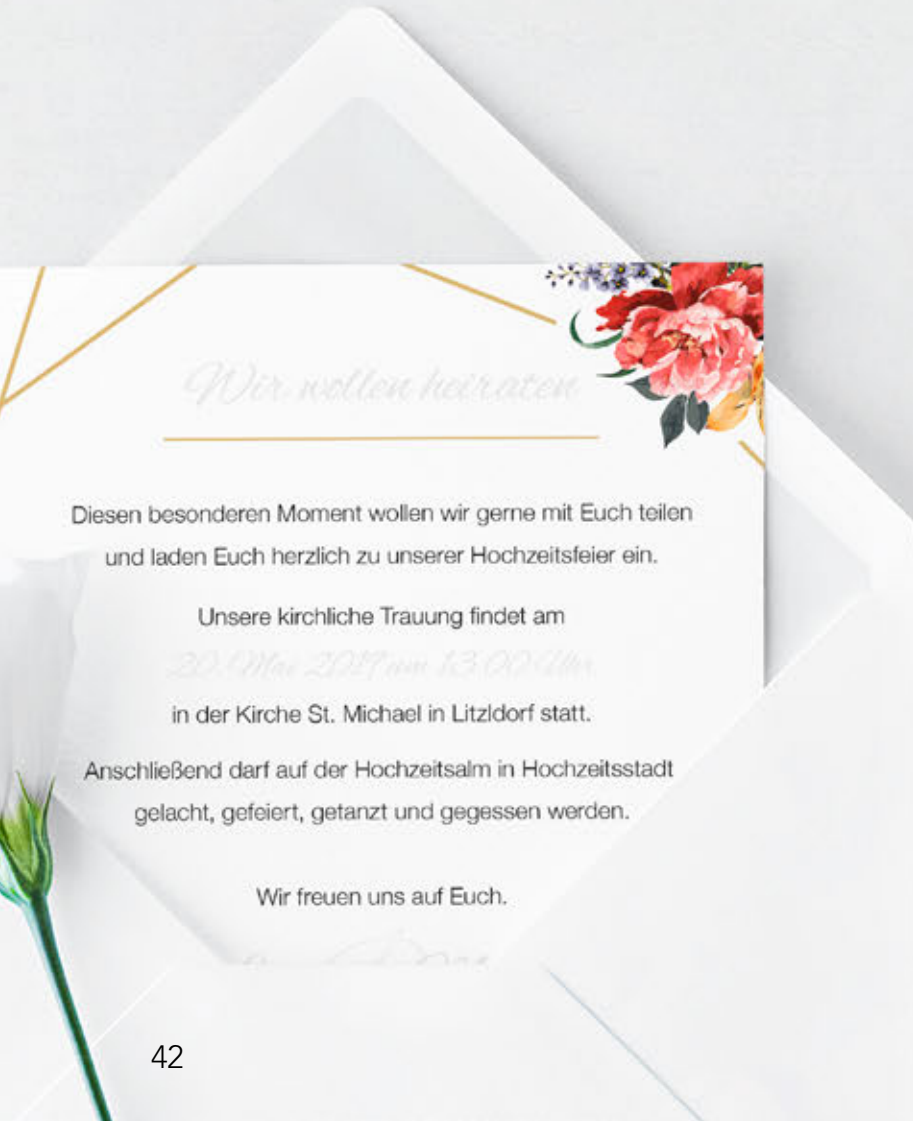
oder

SLAB SERIF

Aa

Diesen Tag möchten wir gemeinsam mit Euch verbringen und laden Euch deshalb zu unserer Hochzeitsfeier ein.

Wir freuen uns auf Euch.



Wir freuen uns
auf Euch.

Wir freuen uns
auf Euch.

Wir freuen uns
auf Euch.

SANS SERIF

Die serifenlosen Schriften zeichnen sich durch ihre klaren Strukturen und abstrakten Formen aus.

Durch ihre geraden Linien haben diese Schriften eine gute und schnelle Lesbarkeit, daher wirken sie besonders zeitlos und strahlen stets eine gewisse Ruhe aus.

SANS SERIF

SERIF

Slab^{SERIF}

Diesen Tag möchten wir gemeinsam mit Euch verbringen und laden Euch deshalb zu unserer Hochzeitsfeier ein.

Wir freuen uns auf Euch.



Wir freuen uns
auf Euch.

Wir freuen uns
auf Euch.

Wir freuen uns
auf Euch.

SERIF

Als Serife bezeichnet man den kleinen, abschließenden Querstrich am oberen oder unteren Ende eines Buchstaben.

Serifen-Schriften wirken immer klassisch, zeitlos und edel, da sie dank Ihrer Serifen einen weichen Lesefluss erzeugen.

SANS SERIF

SERIF

Slab^{SERIF}

Diesen Tag möchten wir gemeinsam mit Euch verbringen und laden Euch deshalb zu unserer Hochzeitsfeier ein.

Wir freuen uns auf Euch.



Wir freuen uns auf Euch.

Wir freuen uns auf Euch.

Wir freuen uns auf Euch.

Slab^{SERIF}

Durch die besonders stark betonten Füße, Slabs oder Serifen, wirken Slab-Serif-Fonts besonders markant, bodenständig und stabil.


SANS SERIF

SERIF


Slab^{SERIF}

Hier wählt ihr aus:

Einfarbig




Strukturiert




Abstrakt



Naturell



Simply White



03 | Hintergründe

Die Hintergründe sind in fünf Kategorien gegliedert.
Bitte wählt **eine Kategorie** aus, die ihr in eurem Design verwenden möchtet.

Ein Hintergrund kann vollflächig oder partiell in das Design integriert werden, dies entscheiden wir anhand der anderen von euch ausgewählten Kategorien.

Der Hintergrund wird passend zum jeweiligen Farbkonzept angeglichen.

Einfarbig

Ein Hintergrund mit einer schlichten, einfarbigen Farbfläche, kann vielseitig eingesetzt werden.

Diesen Stil empfehlen wir bei minimalistischen, einfachen Designs. Denn oftmals ist weniger mehr.



Strukturiert

Strukturierte Hintergründe sind nicht einfach nur Farbflächen, sondern Farbverläufe im Aquarell-, Vintage- oder modernen Stil.

Besonders geeignet, wenn ihr euch einen romantischen oder eleganten Stil für euer Design wünscht.



Abstrakt

Abstrakte Hintergründe bestehen aus einer Anordnung mehrerer Formen, Ornamente oder floraler Motive.

Gedacht ist diese Kategorie für ausgefallene Designs.

Ob verspielt oder glamourös, jeder Stil kann hier vertreten werden. Gemischt mit der nötigen Eleganz entstehen wundervolle Karten.

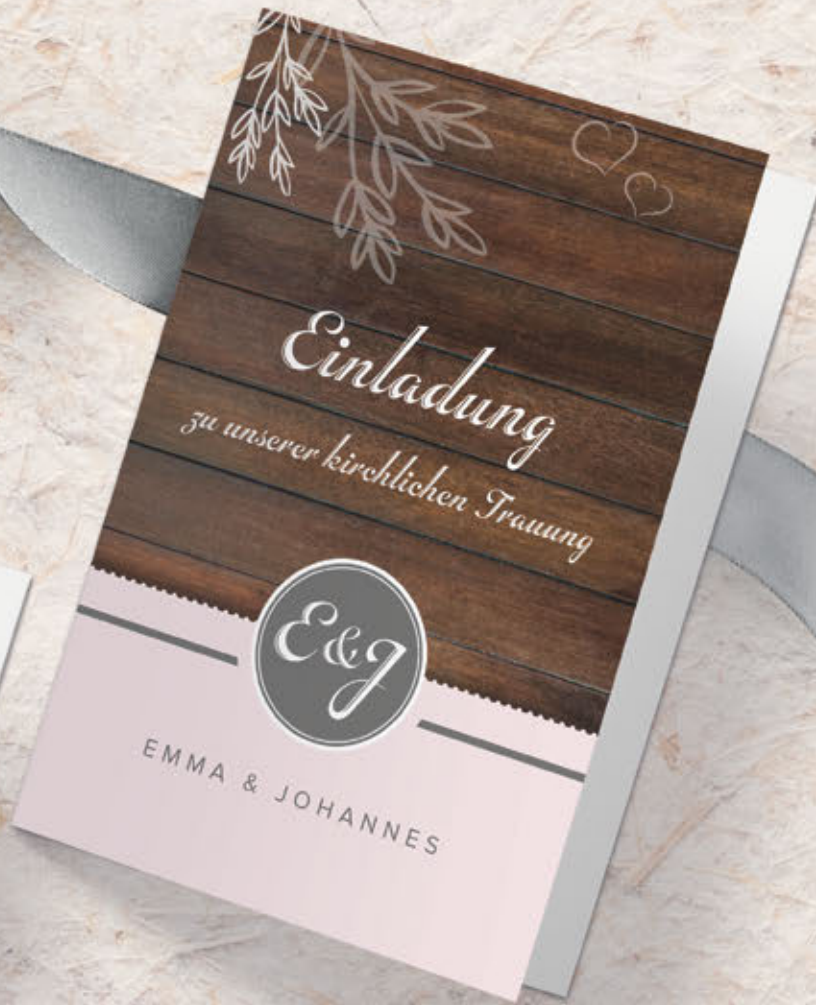


Naturell

Zu den natürlichen Hintergründen zählen sämtliche Materialien, die in der Natur zu finden sind.

Holz-, Stein-, oder Papierstrukturen erzeugen einen gemütlichen, rustikalen Flair.

Perfekt geeignet für natürliche Hochzeiten im Landhaus- oder Greenery-Stil.



Simply White

Natürlich gibt es auch die Möglichkeit ohne einen direkten Hintergrund zu arbeiten.

Diese Art des Designs kann einen klaren, reduzierten Stil hervorbringen. Beispielsweise nur mit Text auf einer weißen Karte.

Die andere Möglichkeit besteht darin die Karte, mit Stilelementen statt Hintergründen zu gestalten.

Schaut euch hierzu die nächste Kategorie an: **STILELEMENTE**

Lieber
keinen
Hintergrund?

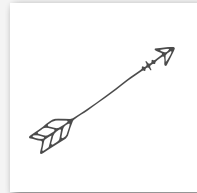
➔ Dann eben Stilelemente!
(bitte umblättern)

Hier wählt ihr aus:

04 | Stilelemente


Dekorativ

Schlicht &
Modern




oder

Trendy & Fun



oder

Vintage &
Traditionell



Floral

Aquarell Art
Classic




oder

Aquarell Art
Modern



oder

Line Art




oder

Fine Line Art




Bildlich

Realistisch



oder

Gezeichnet



Ihr habt hier die Möglichkeit eine Auswahl an Stilelementen zu treffen, die euer Design optisch noch aufwerten sollen.

Die Stilelemente bestehen aus drei Überkategorien: Dekorativ, Floral und Bildlich.

Ihr entscheidet, ob ihr **eine-, zwei, oder gleich alle drei Überkategorien** in eurem Design haben wollt.

Natürlich steht es euch auch frei, gar kein Stilelement auszuwählen. Dies könnte der Fall sein, wenn Ihr im vorherigen Schritt bereits einen auffälligen Hintergrund gewählt habt oder wenn es ein schlichtes, minimalistisches Design werden soll (nur mit Text).

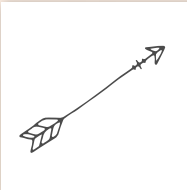
Zu jeder Überkategorie gibt es mehrere Unterkategorien. Hier würden wir euch bitten, euch für **jeweils eine Unterkategorie** zu entscheiden.






Dekorativ

Schlicht & Modern



oder

Trendy & Fun



oder

Vintage & Traditionell





Dekorativ Schlicht & Modern

Dekorative Stilelemente im schlichten & modernen Stil finden Verwendung in minimalistischen, romantischen Designs.

Perfekt für Paare, die nicht zu viel Wert auf Schnick-Schnack, sondern eher auf Einfachheit legen.

Sie versprühen einen originellen Charme.





Dekorativ Trendy & Fun

Dekorative Stilelemente - zeitgemäß und amüsant interpretiert, sind typische Figuren oder Formen die eine gewisse Lebensfreude ausstrahlen.

diejenigen unter euch, die einen ausgelassenen, flippigen Eindruck hinterlassen wollen.

Gedacht ist diese Kategorie für moderne Hochzeiten und für



Schlicht & Modern

Trendy & Fun

Vintage & Traditionell

Dekorativ

Floral

Bildlich



Dekorativ Vintage & Traditionell

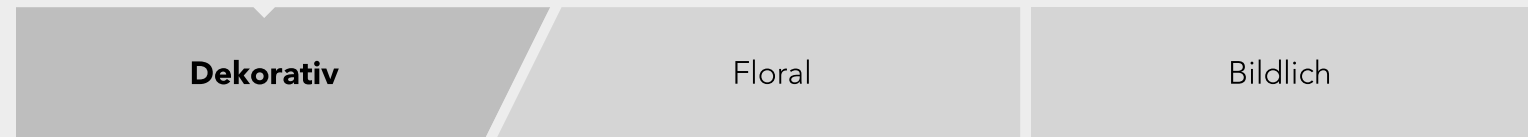
Wer seine Hochzeit im romantischen, verträumten Stil alter Zeiten ausrichten möchte, ist in dieser Kategorie genau richtig.

Hierzu zählen Spitze oder typische Vintage-Ornamente.

Vintage & Traditionell verbindet Klassik mit rustikalem Flair.




- Schlicht & Modern
- Trendy & Fun
- Vintage & Traditionell**





Floral

Aquarell Art
Classic



oder

Aquarell Art
Modern



oder

Line Art



oder

Fine Line Art



Floral Aquarell Art - Classic

Blumen im CLASSIC-AQUARELL-STIL sind perfekt für klassische Hochzeiten oder Hochzeiten mit Greenery oder Boho-Motto.

Schick, hochwertig und geschmackvoll sind die Attribute die ihr mit diesen floralen Stilelementen ausdrücken könnt.

Blumenvariationen, wie Rosen, Tulpen oder Chrysanthemen sind gemalt, aber doch so nah wie möglich am Original gehalten.



Aquarell Art
Classic

Aquarell Art
Modern

Line Art

Fine Line Art

Dekorativ

Floral

Bildlich

Floral Aquarell Art - Modern

MODERNE AQUARELL-ART soll vor allem die Hochzeitspaare ansprechen, die gerne abstrakt florale Darstellungen in ihr Design eingearbeitet haben wollen.

Minimalistische Blumen, Olivenzweige oder angedeutete Watercolour Flora.

Gemacht für Hochzeitspaare, die sich eine verzauberndes, prachtvolles und elegantes Design wünschen.

Wir wollen heiraten

Diesen besonderen Moment wollen wir gerne mit Euch teilen und laden Euch herzlich zu unserer Hochzeitfeier ein.
Unsere kirchliche Trauung findet am

20. Mai 2017 um 13.00 Uhr

in der Kirche St. Michael in Litzdorf statt.
Anschließend darf auf der Hochzeitsalm in Hochzeitsstadt gelacht, gefeiert, getanzt und gegessen werden.

Wir freuen uns auf Euch.

Leonie & Mark

Aquarell Art
Classic

**Aquarell Art
Modern**

Line Art

Fine Line Art

Dekorativ

Floral

Bildlich



Floral Line Art

Zu den floralen Elementen im LINE-ART-STIL zählen vor allem Zweige und Äste als Strich- und Linenzeichnungen.

Geeignet für minimalistische oder urbane Hochzeiten. Hier gibt es von allem etwas weniger.

Diese Stilelemente wirken besonders, abstrakt, klar und einfach.

Aquarell Art Classic	Aquarell Art Modern	Line Art	Fine Line Art
----------------------	---------------------	-----------------	---------------

Dekorativ	Floral	Bildlich
-----------	---------------	----------

Floral

Fine Line Art

Die Weiterentwicklung floraler Line Art ist unsere FINE LINE ART Serie.

Wie der Name es bereits vermuten lässt, liegt hier das Hauptaugenmerk auf der Feinheit.

Mit diesem Stilelement verleiht ihr eurem Hochzeitsdesign Leichtigkeit und Unbeschwertheit.



Aquarell Art
Classic

Aquarell Art
Modern

Line Art

Fine Line Art

Dekorativ


Floral

Bildlich




Bildlich

Realistisch



Gezeichnet



oder



Bildlich Realistisch

Eure eignen Bilder als Stilelemente lassen jedes Design persönlich und liebevoll wirken.

Original, schwarz/weiß, Sepia...
Es ist vieles möglich.

Mit unseren Bildbearbeitungsprogrammen können wir jede Fotografie an das jeweilige Design anpassen.

Realistisch

Illustriert

Dekorativ

Floral

Bildlich

Bildlich Gezeichnet

Ihr hättet gerne eine Abbildung von euch in eurem Hochzeitsdesign, findet aber kein passendes Foto?

Dann gefällt euch vielleicht unser bildlich-gezeichneter-Stil. Wunderschöne Zeichnungen von Hochzeitspaaren, Blumen oder Hochzeitskleidern.

Wir wollen heiraten

Diesen besonderen Moment wollen wir gerne mit Euch teilen und laden Euch herzlich zu unserer Hochzeitsfeier ein.

Unsere kirchliche Trauung findet am *20. Mai 2019 um 13.00 Uhr* in der Kirche St. Michael in Litzdorf statt.

Anschließend darf auf der Hochzeitstisch in Hochzeitsstadt gelacht, gefeiert, gefätzt und gegessen werden.

Wir freuen uns auf Euch.

Leonie & Mark



Liebes Brautpaar,

Ihr habt eine passende Auswahl getroffen?

Nun würden wir euch bitten uns diese auf einem der folgenden Wege mitzuteilen:

Sendet uns die Selection-Card per Post an:

Brunner Werbegrafik · Lagerhausstr. 8 · 83109 Großkarolinenfeld

oder

Fotografiert die Selection-Card und schickt uns die Bilder per WhatsApp an:

+49 (0) 80 31 - 8 111 8

Nach Erhalt der Selection-Card beginnen wir zeitnah mit der Umsetzung von eurem individuellen Hochzeitsdesign.

Vielen Dank für euer Vertrauen.

Das Team von

moodhook



moodbook

Eine Marke von Brunner Werbegrafik

Lagerhausstraße 8 · 83109 Großkarolinenfeld
Tel. 0 80 31-8 111 8 · kontakt@moodbook.design

www.moodbook.design

